

SVENSK HANDELS BÖRSINDEX

30 oktober 2009

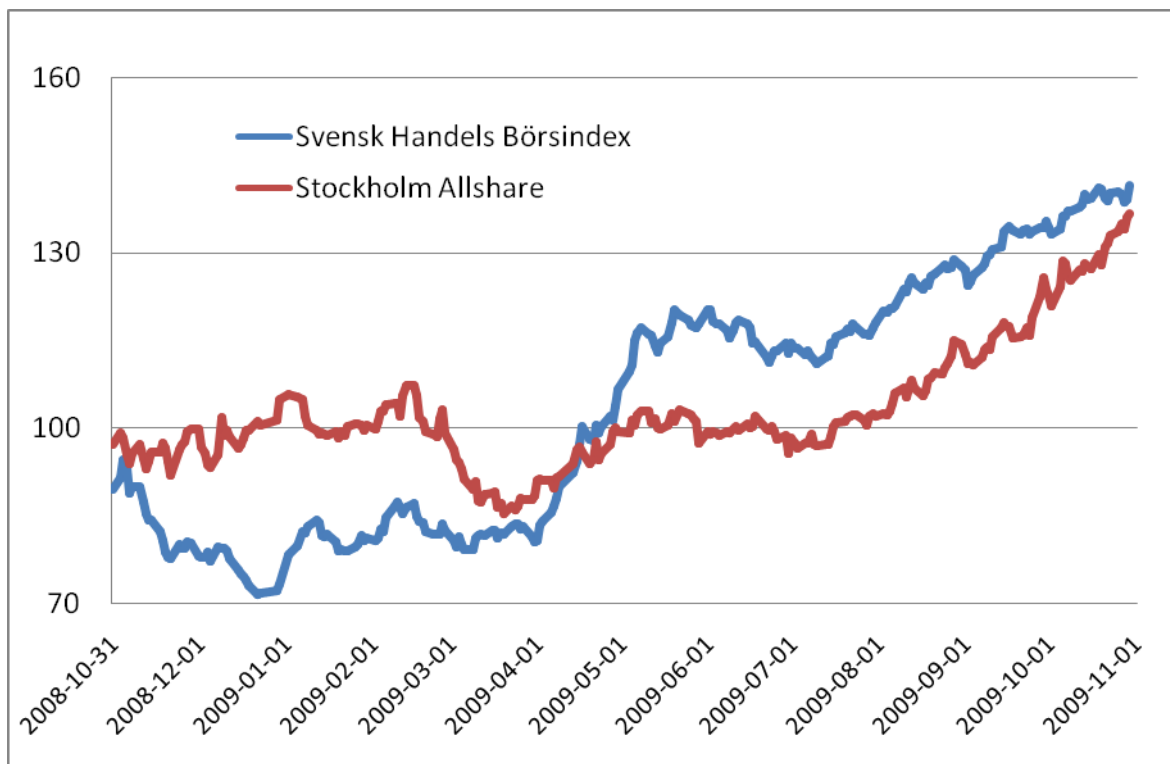
Handelsföretagen stiger på börsen, 58 procent upp från årsskiftet

Kursnivån för handelsföretagen ligger nu 21 procent upp mot läget för ett år sedan, efter det dramatiska raset under hösten i fjol. Stockholmsindex har stigit med 22 procent under samma tid. Räknat från botten vid årsskiftet har Handelsindex stigit med 58 procent mot 46 procent för Stockholmsbörsen som helhet

Indextalet för det ovägda Svensk Handels Börsindex låg på 141,5 (30 dec 2004=100).

Svensk Handels Börsindex 31 oktober 2008 - 30 oktober 2009

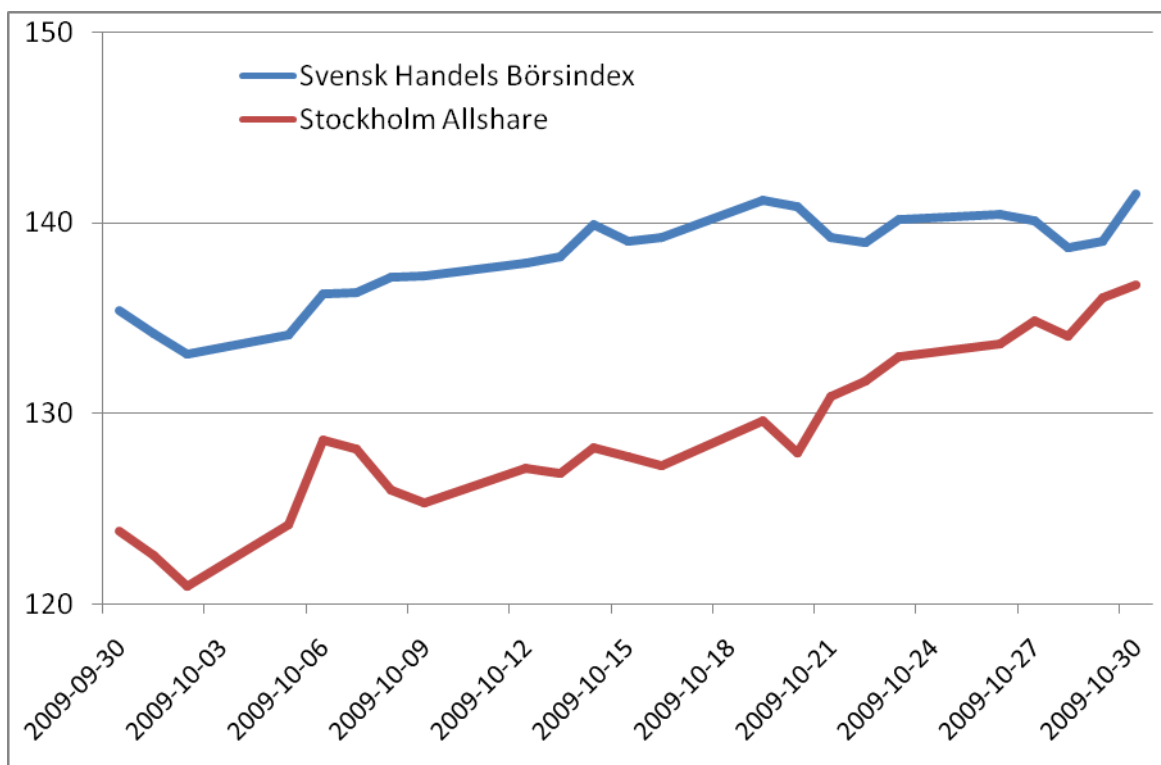
30 dec 2004=100, normaliserad



Kursökningarna under oktober var 4,5 procent (ovägt) för de 20 handelsföretagen som ingår i Svensk Handels Börsindex, medan Stockholmsbörsen som helhet steg marginellt med 4,8 procent.

Svensk Handels Börsindex 30 september - 30 oktober 2009

30 dec 2004=100, normaliserat



Dagligvaruföretagen gick bäst av handelsföretagen under oktober

Dagligvaruföretagen gick bäst under månaden och även sett under tre och tolv månader..

Indexutveckling 31 oktober 2008 - 30 oktober 2009

Index	1 mån	3 mån	12 mån	Årsskiftet
	%	%	%	%
Svensk Handels Börsindex (ovägt)	4,5	19,9	20,9	58,0
Partihandel - Industrivaror (201070)	3,5	15,9	12,5	28,9
Detaljhandel - Sällanköpsvaror (2550)	4,7	-2,6	15,6	50,9
Detaljhandel - Dagligvaror (3010)	10,4	33,8	35,2	40,5
Stockholm Allshare-index (OMXS)	4,8	9,0	21,7	45,9

Swedol steg mest och Venue Retail största förloraren

Swedol blev vinnaren under oktober bland de 20 handelsföretagen. Ökningen var 17 procent under månaden. Under 12 månader har kursen mer än fördubblats! Nobia steg med nästan lika mycket, 16 procent och förra årets vinnare kom närmast med en ökning på 13 procent. Även Hakon Invest och Axfood steg med tvåsiffriga tal under månaden.

Sämre gick det för Venue Retail, BE Group och RNB vars aktiekurser tillsammans med även Hemtex och Malmbergs sjönk under månaden. Venue Retail kurs har fallit med 58 procent sedan både årsskiftet och på tolv månader.

HM, som är det dominerande handelsföretaget på börsen, steg med 4 procent under oktober och har sedan botten vid årsskiftet ökat med 48 procent.

14 av de 20 handelsföretagen har stigit med mer än 30 procent sedan årsskiftet. Mest har Nobia stigit med 167 procent och Bilias med 162 procent. I genomsnitt steg handelsföretagens kurser med 58 procent.

Kursutvecklingen för enskilda företag 30 oktober 2009

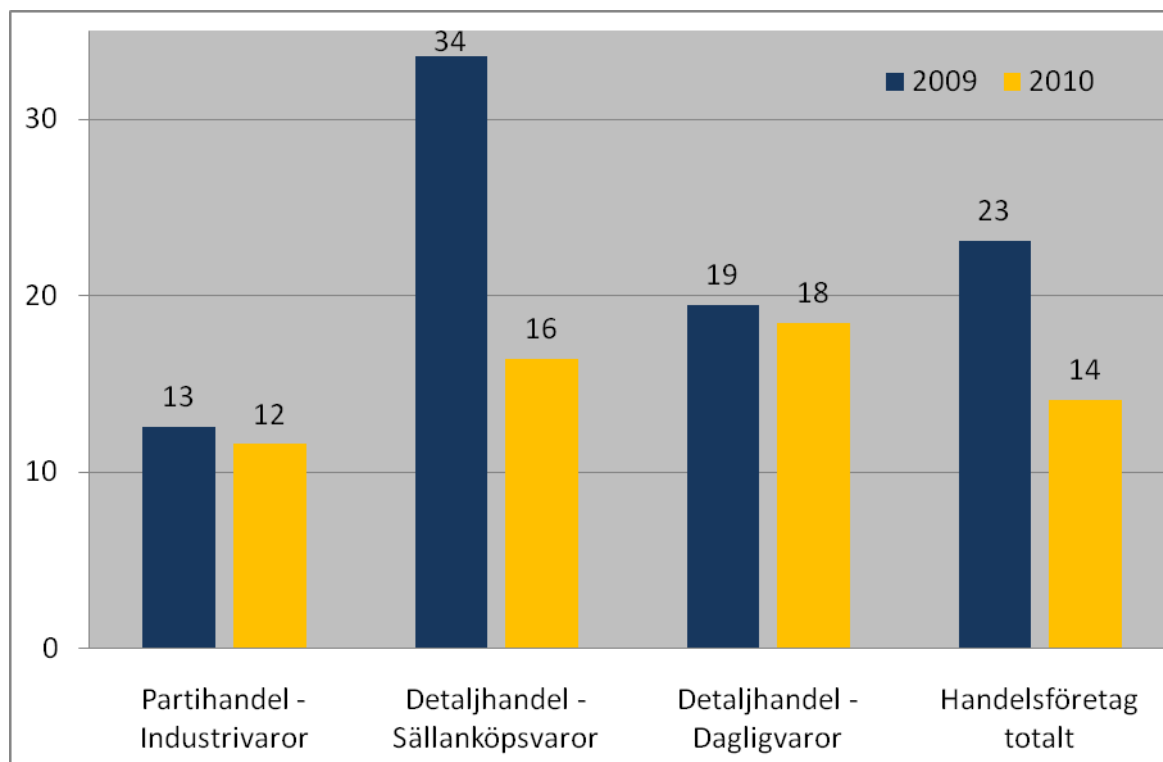
Rang	Företag	Kurs	1 mån	3 mån	12 mån	Årsskiftet
		SEK	%	%	%	%
Tre bästa företag under månaden						
1	Swedol	38,50	17	72	81	86
2	Nobia	44,40	16	35	51	167
3	KappAhl	55,75	13	57	56	96
Tre sämsta företag under månaden						
18	RNB	7,00	-4	59	17	73
19	BE Grup	41,40	-6	31	24	88
20	Venue Retail	0,17	-23	-51	-58	-58

Värderingen av handelsföretagen rätt likartad

Handelsföretagen värderas i genomsnitt till 23 gånger vinsten. Det är framför allt sällanköpsföretagen som har hög värdering, medan grossistföretagen har lägst värdering.

För nästa år är värderingen klart lägre i samtliga branscher. Prognosen för 2010 pekar på ett genomsnittligt P/e-tal på 14. Störst väntas fallet bli för sällanköpshandeln, där P/e-talen väntas falla från 23 till 16.

Handelsföretag: Förväntade P/e-tal 2009 och 2010, 30 oktober 2009



P/e-talen är hämtade från E24. Genomsnitten beräknas ovägt, dvs utan att hänsyn tas till företagens storlek.

Svensk Handels börslista - 20 handelsföretag

Företag	30 sept 2009 SEK	1 månad %	3 månader %	12 mån %	Årsskiftet %
Partihandel – Industrivaror					
Addtech	102,50	3	-2	-5	13
BB Tools	83,00	8	11	-1	-1
BE Group	41,40	-6	31	24	88
GL Beijer	179,50	2	1	15	39
Indutrade	145,50	7	35	24	47
Malmbergs	36,90	-1	4	8	-5
OEM	42,00	2	24	5	1
Detaljhandel - Sällanköp					
Bilia	58,00	11	18	30	162
Clas Ohlson	134,75	8	20	54	82
Hemtex	25,30	-4	-5	-5	5
HM	407,50	4	-5	13	48
KappAhl	55,75	13	57	56	96
Mekonomen	138,25	8	21	23	72
Nobia	44,40	16	35	51	167
Netonnet	101,50	6	32	30	79
RNB	7,00	-4	59	17	73
Swedol	38,50	17	72	81	86
Venue Retail	0,17	-23	-51	-58	-58
Detaljhandel - Dagligvaror					
Axfood	212,50	10	19	22	44
Hakon Invest	119,50	11	56	56	35
Index					
Svensk Handels Börsindex		4,5	19,9	20,9	58,0
Partihandel - Industrivaror		3,5	15,9	12,5	28,9
Detaljhandel - Sällanköp		4,7	-2,6	15,6	50,9
Detaljhandel - Dagligvaror		10,4	33,8	35,2	40,5
Stockholm Allshare-index		4,8	9,0	21,7	45,9

Om Svensk Handels Börsindex:

Svensk Handels Börsindex omfattar samtliga 20 företag som är noterade på Stockholmsbörsen i tre handelsbranscher: Partihandel – industrivaror, Detaljhandel – sällanköpsvaror och Detaljhandel – dagligvaror.

Indexen visar genomsnittet för förändringen i aktiekurserna dagen före. Indexen är ovägd, dvs varje företag har lika vikt. Bas är kurserna den 30 december 2004 = 100. Indexen beräknas fem gånger per dag och publiceras på tickerremsan på www.svenskhandel.se.

Frågor om index besvaras av Gabriel Thulin, Hallvarsson & Halvarsson AB, tel 0709711227, gabriel.thulin@halvarsson.se