

SVENSK HANDELS BÖRSINDEX

december 2009

Handelsföretagen börskurser har nästan fördubblats på ett år, trots en liten minskning under december.

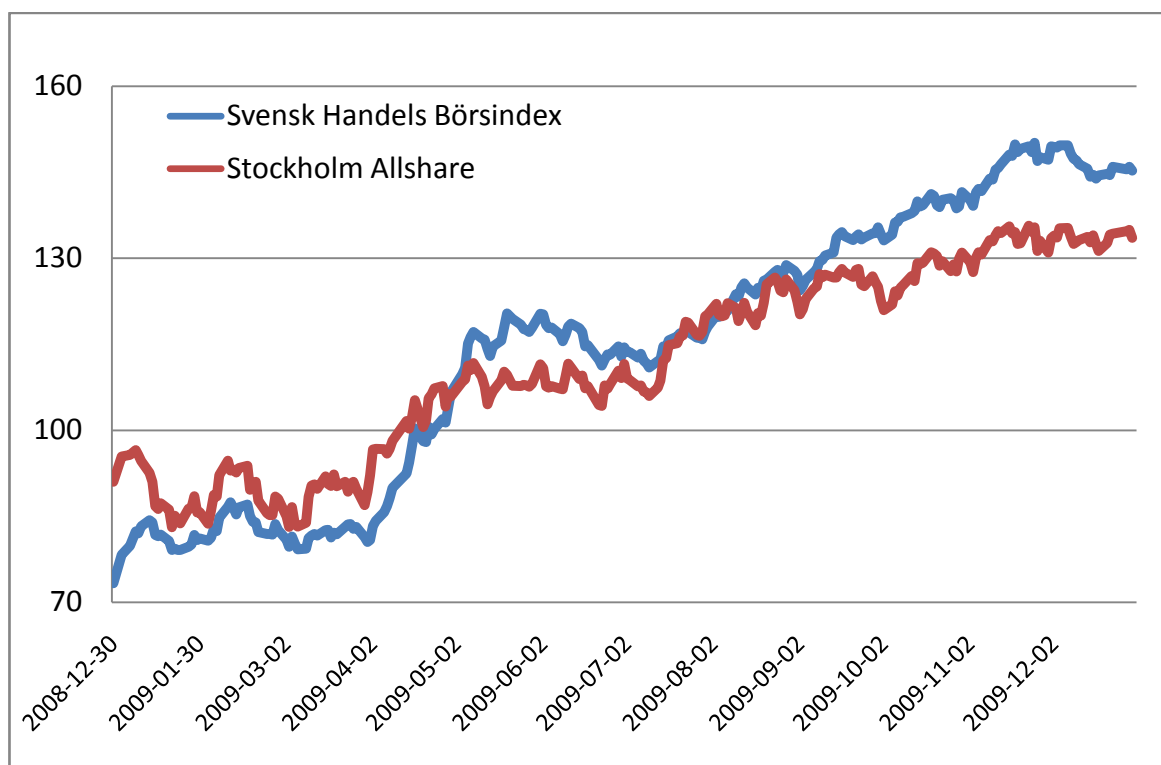
Kursbotten för handelsföretagen inträffade den 22 december 2008. Kurserna har därefter mer än fördubblats. För Stockholmsindex inträffade botten en månad tidigare, den 21 november 2008, varefter kurserna till idag stigit med 70 procent.

Kursnivån för handelsföretagen ligger nu hela 98 procent upp mot årsskiftet i fjol, efter det dramatiska raset under hösten 2008. Stockholmsindex har stigit med 47 procent under 2009.

Indextalet för det ovägda Svensk Handels Börsindex låg på 145,3 den 30 december 2009 (30 dec 2004=100).

Svensk Handels Börsindex 30 december 2008 - 30 december 2009

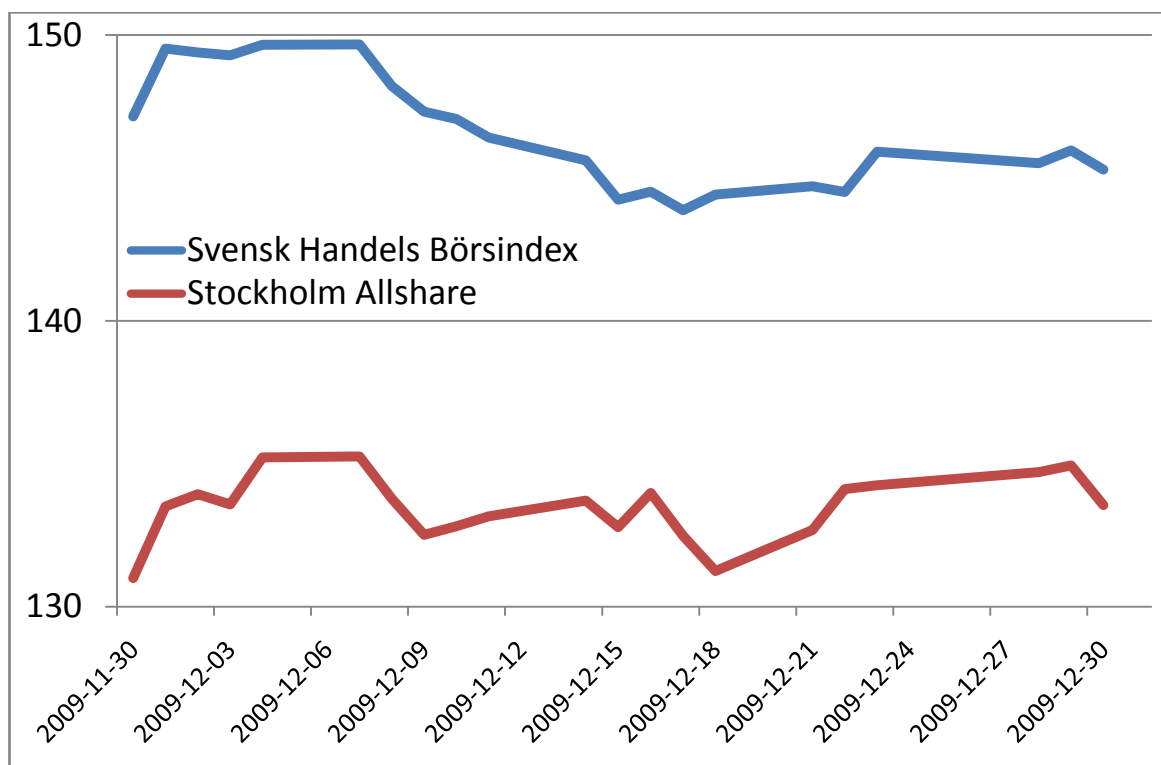
30 dec 2004=100, normaliserad



Kursförändringen under december var -1,3 procent (ovägt) för de 20 handelsföretagen som ingår i Svensk Handels Börsindex, medan Stockholmsbörsen som helhet steg med 1,9 procent.

Svensk Handels Börsindex 30 november - 30 december 2009

30 dec 2004 = 100, normaliserat



Partihandelsföretagen gick med svagt plus under december, medan sällanköpshandeln och dagligvaruhandeln var förorare

Partihandeln gick något bättre på börsen än de andra handelsföretagen, medan det gick sämre under årets sista månad för sällanköps- och dagligvaruhandeln. Även sett över hela 2009 är det partihandelsföretagen som gått bäst.

Indexutveckling 30 december 2008 - 30 december 2009

Index	1 mån	3 mån	12 mån /Årsskiftet
	%	%	%
Svensk Handels Börsindex (ovägt)	-1,3	7,3	98,1
Partihandel - Industrivaror (201070)	0,9	3,3	75,3
Detaljhandel - Sällanköpsvaror (2550)	-3,1	3,0	36,7
Detaljhandel - Dagligvaror (3010)	-3,3	6,0	25,1
Stockholm Allshare-index (OMXS)	1,9	6,8	46,7

Kappahl steg mest och Venue Retail fortsatt förlorare under december

Kappahl blev månadens vinnare under december bland de 20 handelsföretagen. Ökningen var 20 procent under månaden. Sedan årsskiftet har kursen stigit med 209 procent. BE Group, RNB och Clas Ohlson är andra vinnare.

Venue Retail Group fortsatte att tappa under december, nu med ytterligare 19 procent. Även kursen för Netonnet, Hemtex och Nobia föll med tvåsiffriga procenttal under december. Venue Retail kurs har mer än halverats under 2009, -58 procent. Inget annat handelsföretag ligger på minus under loppet av året.

H&M, som är det dominerande handelsföretaget på börsen, föll med 4 procent under december. På tolv månader har H&M-kursen stigit med 30 procent.

Hälften av de 20 handelsföretagen har mer än fördubblat aktiekursen under 2009. Mest har Bilia stigit, med över 336 procent, därefter RNB med 245 procent och Kappahl med 209 procent. De stora företagen Axfood, Hakon Invest och H&M tillhör den svagare gruppen med ökning på bara 25, 25 och 30 procent sedan nyår.

Kursutvecklingen för enskilda företag 30 december 2009

Rang	Företag	Kurs	1 mån	3 mån	12 mån / Årsskiftet
		SEK	%	%	%
Fyra bästa företag under månaden					
1	Kappahl	71,75	20	45	209
2	BE Group	43,50	12	-1	122
3	RNB	10,00	8	37	245
4	Clas Ohlson	143,75	6	15	157
Fyra sämsta företag under månaden					
17	Nobia	41,80	-10	9	153
18	Hemtex	26,10	-11	-1	109
19	Netonnet	90,00	-16	-6	94
20	Venue Retail	0,13	-19	-41	-58

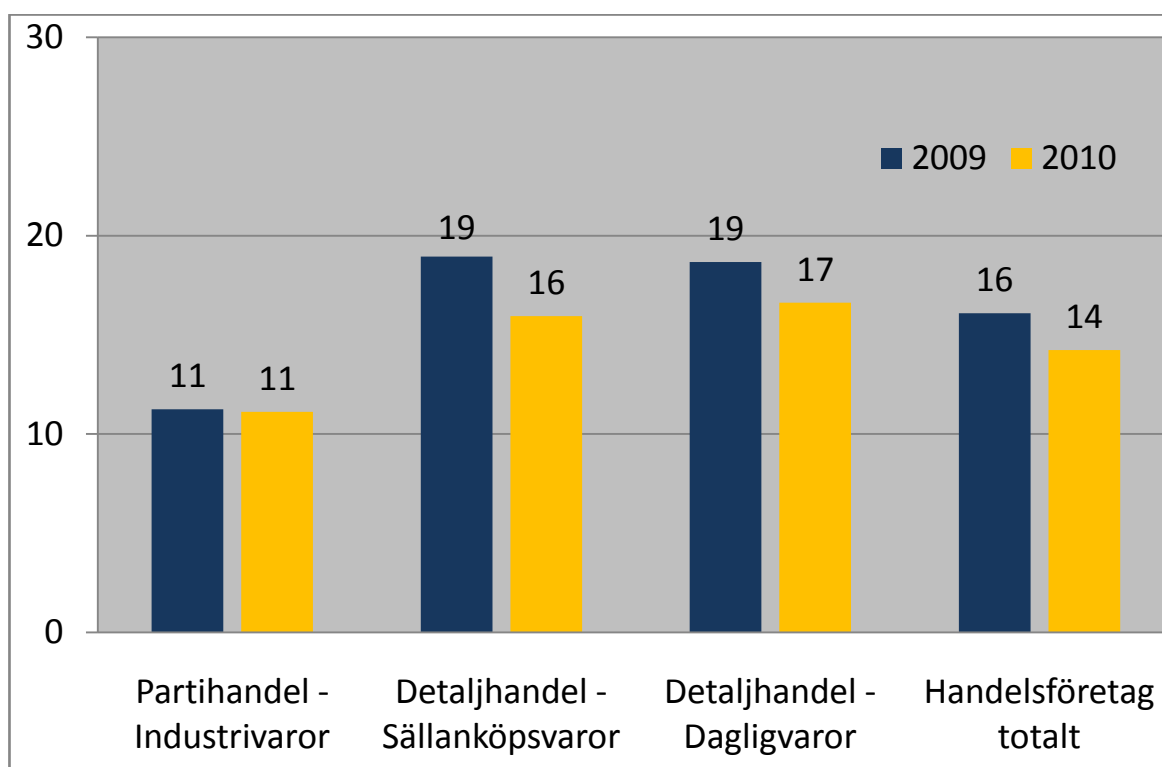
Värderingen av handelsföretagen rätt likartad

Handelsföretagen värderas i genomsnitt till 16 gånger vinsten. Vinsterna har stigit och kurserna har bara ökat måttligt.

Nu är det dagligvaruföretagen som har den högsta värderingen följt av sällanköpsföretagen. Partihandelsföretagen har lägst värdering.

Värderingen mot vinst är något fallande inför 2010.

Handelsföretag: Förväntade P/e-tal 2009 och 2010, 30 december 2009



P/e-talen är hämtade från E24. Genomsnitten beräknas ovägt, dvs utan att hänsyn tas till företagens storlek.

Svensk Handels börslista - 20 handelsföretag

Företag	30 dec 2009 SEK	1 månad %	3 månader %	12 mån/Årsskiftet %
Partihandel – Industrivaror				
Addtech	110,00	3	11	38
BB Tools	94,75	-1	23	92
BE Group	43,50	12	-1	122
GL Beijer	171,50	1	-2	57
Indutrade	133,75	-3	-1	103
Malmbergs	33,80	-3	-9	38
OEM	40,40	-6	-1	15
Detaljhandel - Sällanköp				
Bilia	68,50	4	31	336
Clas Ohlson	143,75	6	15	157
Hemtex	26,10	-11	-1	109
HM	397,40	-4	2	30
Kappahl	71,75	20	45	209
Mekonomen	153,00	1	20	119
Nobia	41,80	-10	9	153
Netonnet	90,00	-16	-6	94
RNB	10,00	8	37	245
Swedol	36,30	-3	11	119
Venue Retail	0,13	-19	-41	-58
Detaljhandel - Dagligvaror				
Axfood	209,50	-2	9	25
Hakon Invest	111,50	-5	3	25
Index				
Svensk Handels Börsindex		-1,3	7,3	98,1
Partihandel - Industrivaror		0,9	3,3	75,3
Detaljhandel - Sällanköp		-3,1	3,0	36,7
Detaljhandel - Dagligvaror		-3,3	6,0	25,1
Stockholm Allshare-index		1,9	6,8	46,7

Om Svensk Handels Börsindex:

Svensk Handels Börsindex omfattar samtliga 20 företag som är noterade på Stockholmsbörsen i tre handelsbranscher: Partihandel – industrivaror, Detaljhandel – sällanköpsvaror och Detaljhandel – dagligvaror.

Indexen visar genomsnittet för förändringen i aktiekurserna dagen före. Indexen är ovägd, dvs varje företag har lika vikt. Bas är kurserna den 30 december 2004 = 100. Indexen beräknas fem gånger per dag och publiceras på tickerremsan på www.svenskhandel.se.

Frågor om index besvaras av Gabriel Thulin, Hallvarsson & Halvarsson AB, tel 0709711227, gabriel.thulin@halvarsson.se