

# SVENSK HANDELS BÖRSINDEX

november 2009

## Handelsföretagen stiger på börsen. Fördubbling sedan årsskiftet

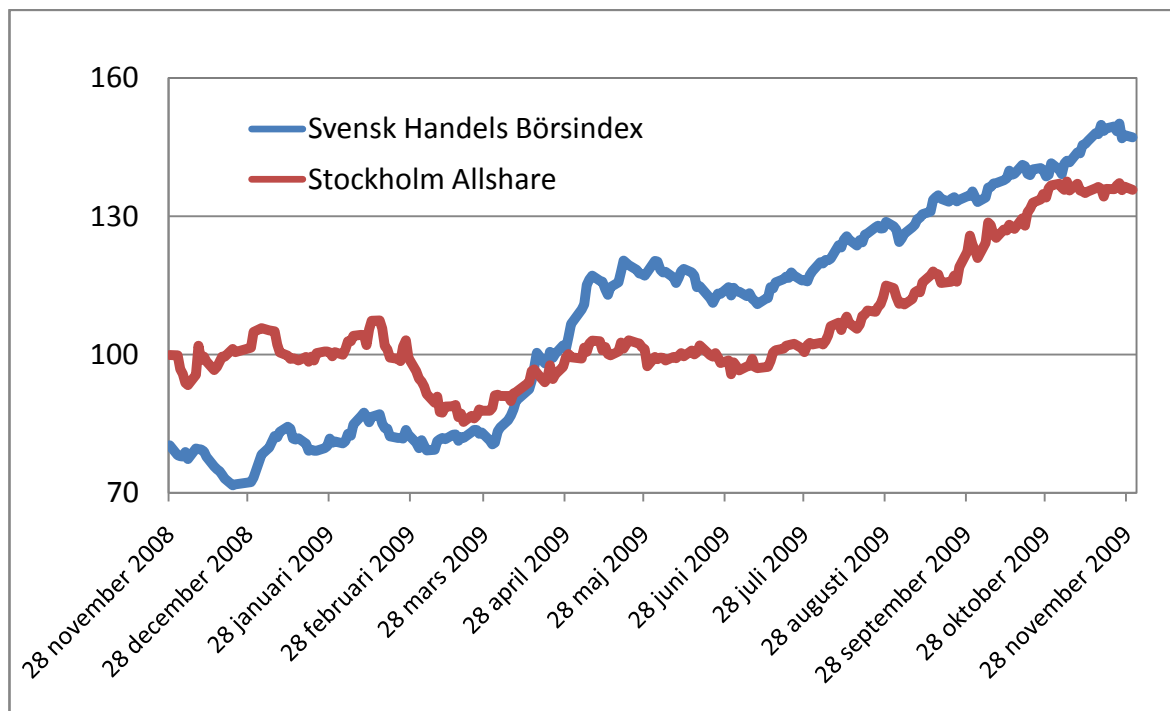
Kursbotten för handelsföretagen inträffade den 22 december 2008 men därefter har kurserna mer än fördubblats. För Stockholmsindex inträffade botten en månad tidigare, den 21 november 2008, varefter kurserna till idag stigit med 66 procent.

Kursnivån för handelsföretagen ligger nu 83 procent upp mot läget för ett år sedan, efter det dramatiska raset under hösten i fjol. Stockholmsindex har stigit med 49 procent under samma tid. Räknat från årsskiftet har Svensk Handels Börsindex fördubblats (+101 procent) mot en ökning på 44 procent för Stockholmsbörsen i sin helhet.

Indextalet för det ovägda Svensk Handels Börsindex låg på 147,1 den 30 november 2009 (30 dec 2004=100).

## Svensk Handels Börsindex 28 november 2008 - 30 november 2009

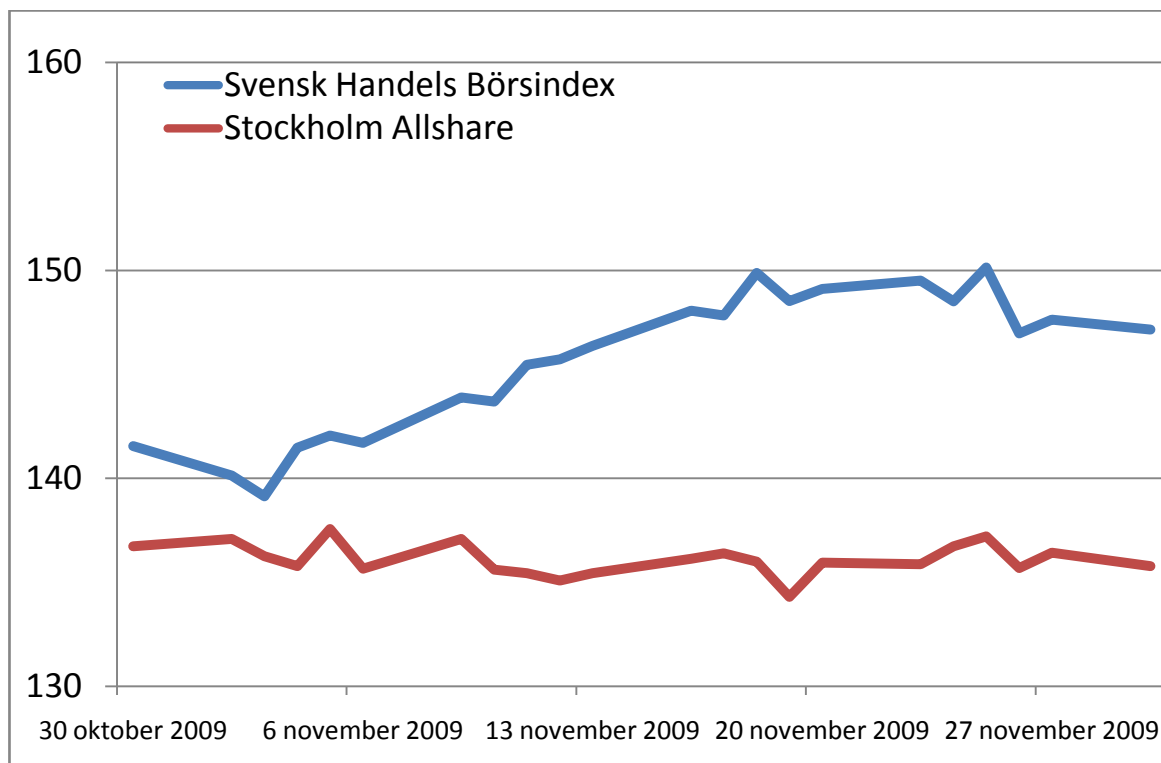
30 dec 2004=100, normaliserad



Kursökningarna under november var 4,0 procent (ovägt) för de 20 handelsföretagen som ingår i Svensk Handels Börsindex, medan Stockholmsbörsen som helhet låg exakt stilla, 0,0 procent.

## Svensk Handels Börsindex 30 oktober - 30 november 2009

30 dec 2004=100, normaliserat



## Sällanköpsvaruföretagen gick marginellt bättre än andra handelsföretag under november

Sällanköpsvaruföretagen gick något bättre än de andra handelsföretagen, men skillnaderna på indexnivå var små. Sett under ett längre perspektiv var det partihandelsföretagen som gått bäst.

## Indexutveckling 28 november 2008 - 30 november 2009

| Index                                   | 1 mån      | 3 mån       | Årsskiftet   | 12 mån      |
|---|------------|-------------|--------------|-------------|
|   | %          | %           | %            | %           |
| <b>Svensk Handels Börsindex (ovägt)</b> | <b>4,0</b> | <b>15,1</b> | <b>100,7</b> | <b>83,2</b> |
| Partihandel - Industrivaror (201070)    | -0,9       | 9,1         | 74,1         | 47,3        |
| Detaljhandel - Sällanköpsvaror (2550)   | 1,5        | 5,9         | 41,0         | 44,1        |
| Detaljhandel - Dagligvaror (3010 )      | -0,7       | 18,7        | 29,4         | 35,9        |
| Stockholm Allshare-index (OMXS)         | 0,0        | 5,3         | 43,9         | 49,1        |

## RNB steg mest och Venue Retail fortsatt förlorare

RNB blev vinnaren under november bland de 20 handelsföretagen. Ökningen var 33 procent under månaden. Sedan årsskiftet har kursen mer än tredubblats. Ett kursrally drev upp Hemtex-aktien med 15 procent, som sedan årsskiftet mer än dubblat kursen. Kursen för BB Tools steg också med 15 procent under månaden.

Venue Retail och BE Group fortsatte att tappa under november och även kursen för Malmbergs EI och GL Beijer sjönk, alla med 6 procent. Venue Retail kurs har fallit med 58 procent på tolv månader.

H&M, som är det dominerande handelsföretaget på börsen, steg med 1 procent under oktober och har på tolv månader ökat med 39 procent.

Hälften av de 20 handelsföretagen har mer än fördubblat aktiekursen sedan årsskiftet. Mest har Bilia stigit, med över 320 procent. De stora företagen Axfood, Hakon Invest och H&M tillhör den svaga gruppen med ökning på bara 28, 32 och 35 procent sedan nyår.

## Kursutvecklingen för enskilda företag 30 november 2009

| Rang                                     | Företag             | Kurs   | 1 mån | 3 mån | Årsskiftet | 12 mån |
|--|---------------------|--------|-------|-------|------------|--------|
|  |                     | SEK    | %     | %     | %          | %      |
| <b>Fyra bästa företag under månaden</b>  |                     |        |       |       |            |        |
| 1  | <b>RNB</b>          | 9,30   | 33    | 43    | 221        | 193    |
| 2  | <b>Hemtex</b>       | 29,20  | 15    | 15    | 133        | 46     |
| 3  | <b>BB Tools</b>     | 95,50  | 15    | 21    | 94         | 61     |
| 4  | <b>Bilia</b>        | 66,00  | 14    | 17    | 320        | 244    |
| <b>Fyra sämsta företag under månaden</b> |                     |        |       |       |            |        |
| 17                                       | <b>GL Beijer</b>    | 169,50 | -6    | 1     | 56         | 36     |
| 18                                       | <b>Venue Retail</b> | 0,16   | -6    | -27   | -48        | -58    |
| 19                                       | <b>Malmbergs EI</b> | 34,70  | -6    | -1    | 42         | 6      |
| 20                                       | <b>BE Group</b>     | 38,90  | -6    | -8    | 98         | 120    |

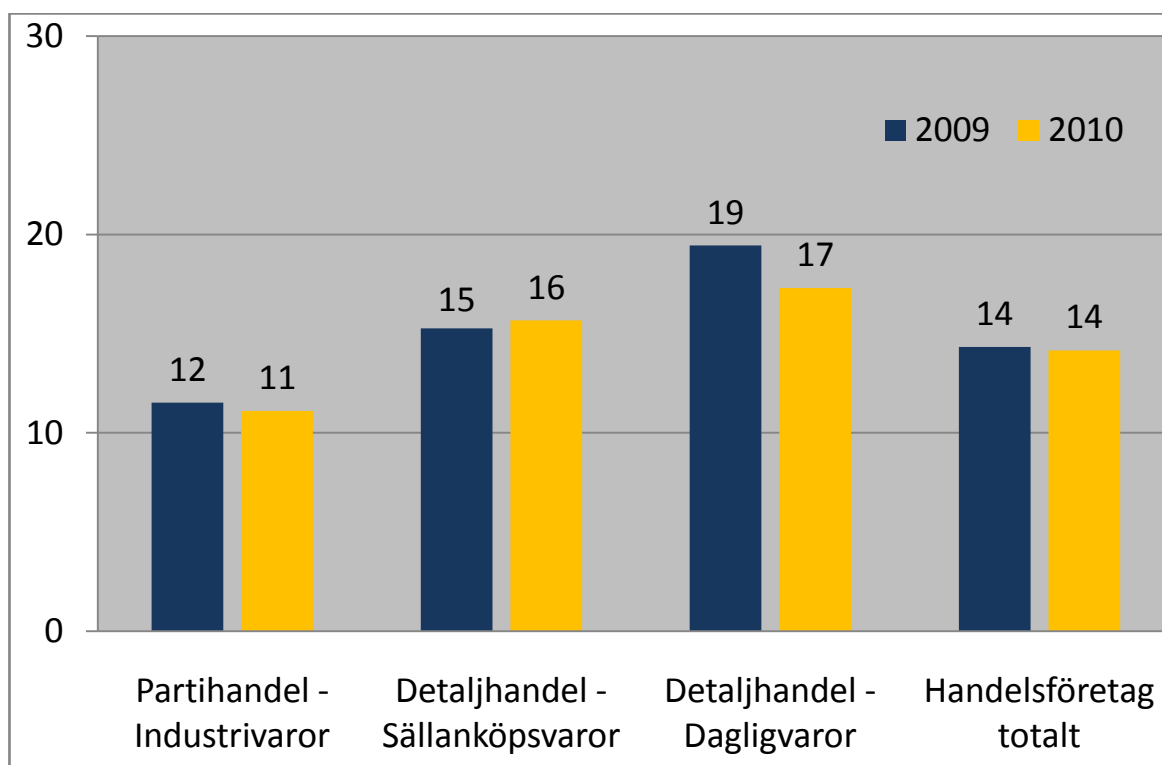
## Värderingen av handelsföretagen rätt likartad

Handelsföretagen värderas i genomsnitt till 14 gånger vinsten, vilket är klart lägre än för någon månad sedan. Vinsterna har stigit och kurserna har bara ökat måttlig.

Nu är det dagligvaruföretagen som har den högsta värderingen följt av sällanköpsföretagen. Partihandelsföretagen har lägst värdering.

Värderingen mot vinst är nu relativt lika för 2009 och 2010, efter relativt goda resultat för tredje kvartalet 2009.

## Handelsföretag: Förväntade P/e-tal 2009 och 2010, 30 november 2009



*P/e-talen är hämtade från E24. Genomsnitten beräknas ovägt, dvs utan att hänsyn tas till företagens storlek.*

## Svensk Handels börslista - 20 handelsföretag

| Företag                            | 30 nov 2009<br>SEK | 1 månad<br>% | 3 månader<br>% | 12 mån<br>%  | Årsskiftet<br>% |
|------------------------------------|--------------------|--------------|----------------|--------------|-----------------|
| <b>Partihandel – Industrivaror</b> |                    |              |                |              |                 |
| Addtech                            | 106,75             | 4            | 1              | 34           | 38              |
| BB Tools                           | 95,50              | 15           | 21             | 94           | 61              |
| BE Group                           | 38,90              | -6           | -8             | 98           | 120             |
| GL Beijer                          | 169,50             | -6           | 1              | 56           | 36              |
| Indutrade                          | 137,50             | -5           | 20             | 108          | 45              |
| Malmbergs                          | 34,70              | -6           | -1             | 42           | 6               |
| OEM                                | 42,80              | 2            | 19             | 22           | 13              |
| <b>Detaljhandel – Sällanköp</b>    |                    |              |                |              |                 |
| Bilia                              | 66,00              | 14           | 17             | 320          | 244             |
| Clas Ohlson                        | 135,50             | 1            | 9              | 142          | 138             |
| Hemtex                             | 29,20              | 15           | 15             | 133          | 46              |
| HM                                 | 412,30             | 1            | 5              | 35           | 39              |
| KappAhl                            | 59,75              | 7            | 44             | 158          | 113             |
| Mekonomen                          | 151,50             | 10           | 21             | 116          | 115             |
| Nobia                              | 46,30              | 4            | 29             | 181          | 216             |
| Netonnet                           | 107,00             | 5            | 22             | 131          | 95              |
| RNB                                | 9,30               | 33           | 43             | 221          | 193             |
| Swedol                             | 37,40              | -3           | 25             | 125          | 129             |
| Venue Retail                       | 0,16               | -6           | -27            | -48          | -58             |
| <b>Detaljhandel - Dagligvaror</b>  |                    |              |                |              |                 |
| Axfood                             | 213,00             | 0            | 12             | 28           | 26              |
| Hakon Invest                       | 117,75             | -1           | 29             | 32           | 51              |
| <b>Index</b>                       |                    |              |                |              |                 |
| <b>Svensk Handels Börsindex</b>    |                    | <b>4,0</b>   | <b>15,1</b>    | <b>100,7</b> | <b>83,2</b>     |
| Partihandel - Industrivaror        |                    | -0,9         | 9,1            | 74,1         | 47,3            |
| Detaljhandel - Sällanköp           |                    | 1,5          | 5,9            | 41,0         | 44,1            |
| Detaljhandel - Dagligvaror         |                    | -0,7         | 18,7           | 29,4         | 35,9            |
| Stockholm Allshare-index           |                    | 0,0          | 5,3            | 43,9         | 49,1            |

### Om Svensk Handels Börsindex:

Svensk Handels Börsindex omfattar samtliga 20 företag som är noterade på Stockholmsbörsen i tre handelsbranscher: Partihandel – industrivaror, Detaljhandel – sällanköpsvaror och Detaljhandel – dagligvaror.

Indexen visar genomsnittet för förändringen i aktiekurserna dagen före. Indexen är ovägd, dvs varje företag har lika vikt. Bas är kurserna den 30 december 2004 = 100. Indexen beräknas fem gånger per dag och publiceras på tickerremsan på [www.svenskhandel.se](http://www.svenskhandel.se).