

## Bästa sättet att förebygga skador är att emballera utefter vad innehållet kräver.

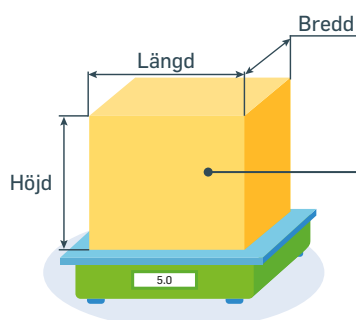
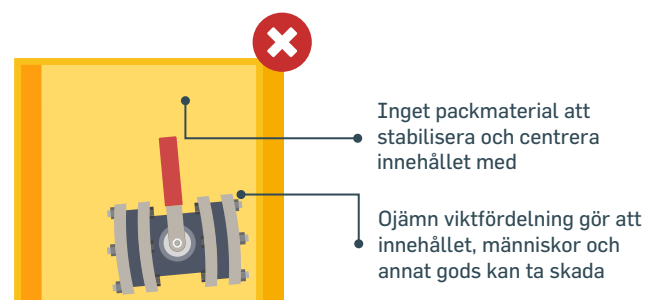
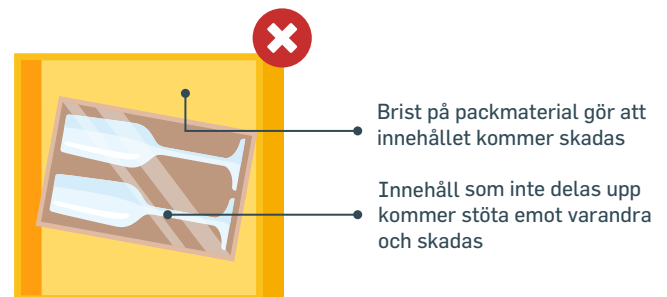
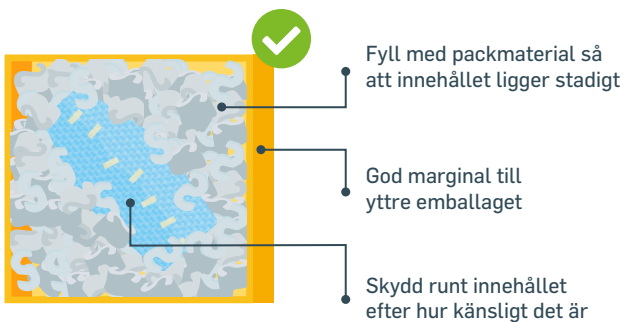
Transportörens uppgift är att flytta godset, din uppgift är att emballera så att godset klarar av resan.

Godset kommer utsättas för påfrestningar t.ex. maskinsortering, samlastning och fall ner i bur. Om en olycka skulle ske är det viktigt att du meddelar oss om skada **inom 7 dagar från leverans**.

### Paketets resa:



## Vägledning för inre emballage



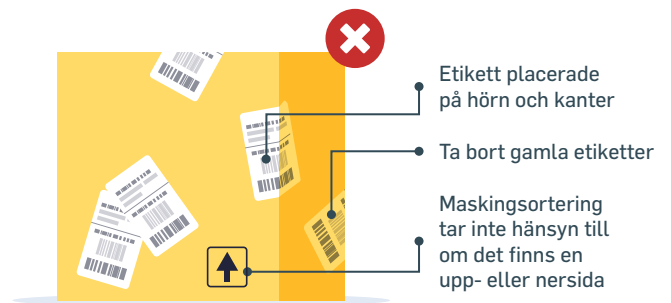
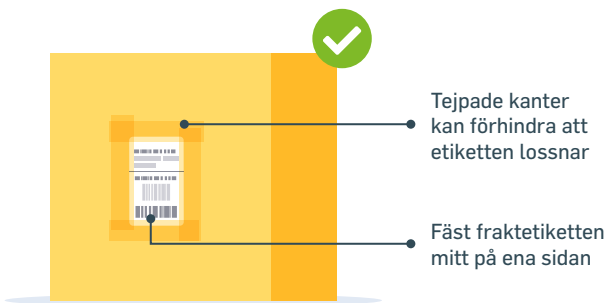
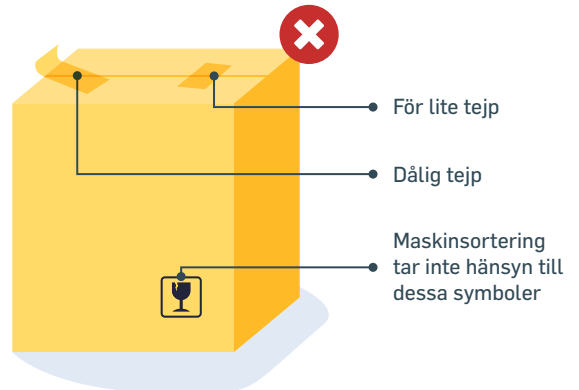
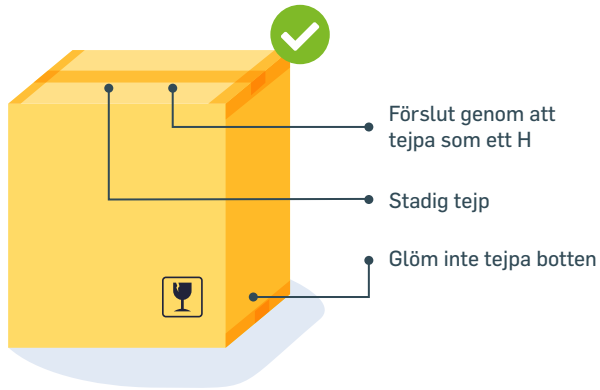
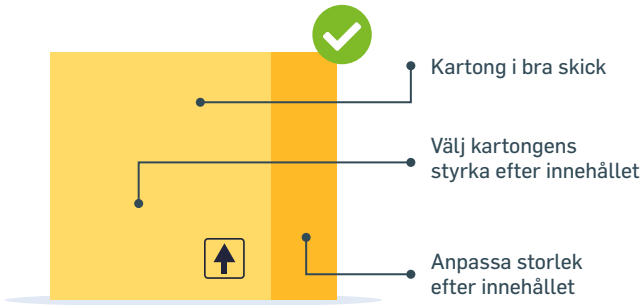
För att undvika **extra kostnader**, var noggrann med att ange **rätt mått och vikt** vid fraktbokningen.



### Anpassa emballage efter innehåll

Ömtåligt, tyngre eller större gods kräver ofta mer av dig som packar.

## Vägledning för yttre emballage



### Viktiga punkter att följa när du bokar frakt - Gäller oavsett vilken transportör du använder.

- 1 Emballera rätt** - Godset du skickar måste emballeras efter vad innehållet kräver för att klara transporten.
- 2 Tillåtet eller otillåtet** - Ta reda på om ditt gods är tillåtet att skicka.
- 3 Signerad sändningslista** - Se till att chauffören signerar sändningslistan vid upphämtning, inga undantag!
- 4 Synliga skador vid leverans** - Skador på yttre emballage vid leverans måste antecknas i samband med kvittens.
- 5 Dolda skador** - Skador på innehållet måste meddelas till oss inom 7 dagar från leveransdatum.



Hej!

### Frågor eller funderingar om hur du skyddar ditt innehåll bäst?

Välkommen att höra av dig till Shiplinks kundservice på telefon, mail eller chatt.



010-20 706 66



kundservice@shiplink.se



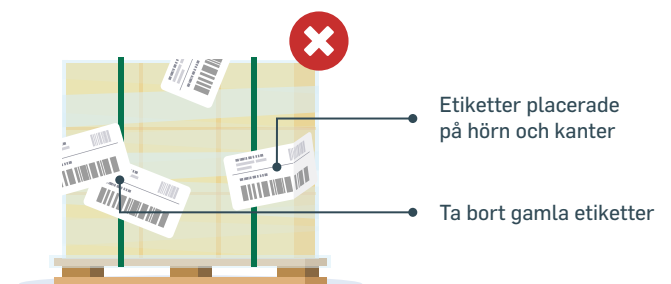
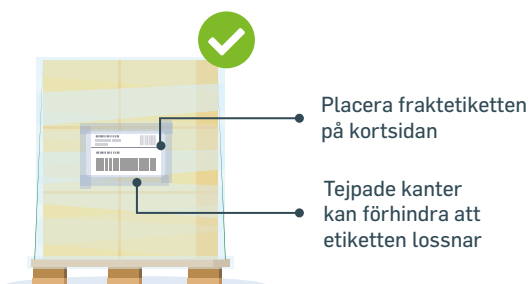
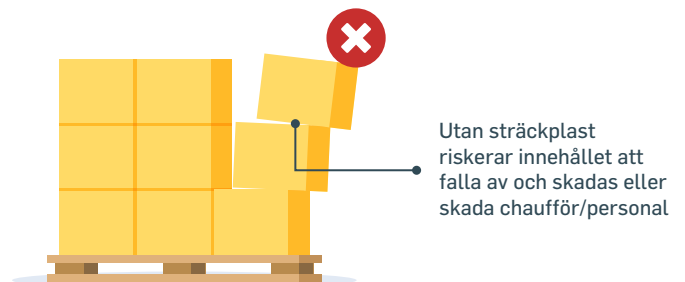
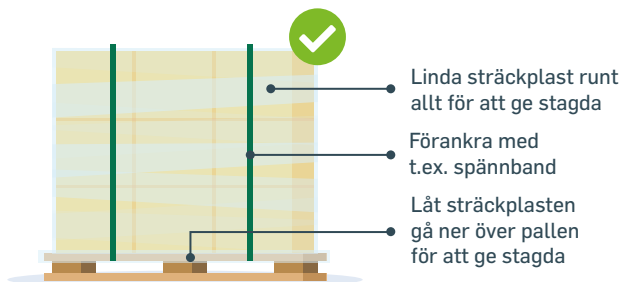
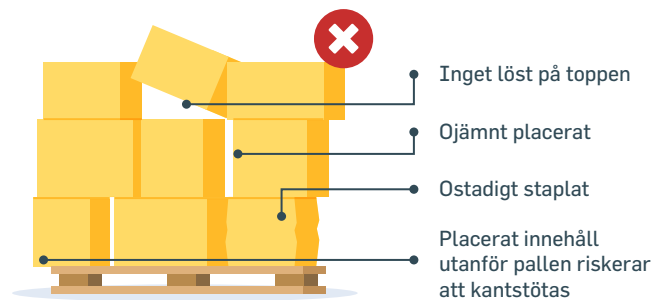
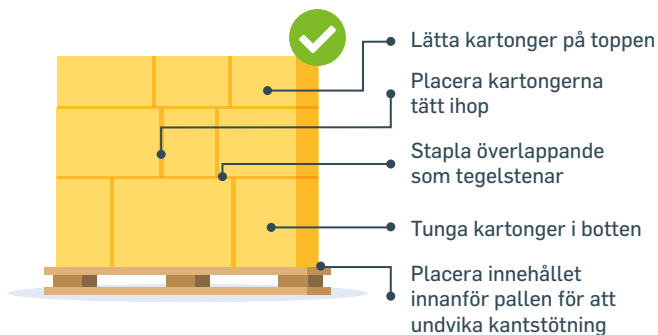
shiplink.se

## Vägledning i hur pall emballeras

### Bästa sättet att förebygga skador är att emballera utefter vad innehållet kräver.

Transportörens uppgift är att flytta godset, din uppgift är att emballera så att godset klarar av resan.

Pall hanteras manuellt med palldragare och gaffeltruck. Därför bör innehållet på pallen **emballeras på rätt sätt och förankras** ordentligt.



### Tänk på att anpassa efter innehållet

Precis som när du **anpassar** emballage för det du skickar i kartong så måste du anpassa emballaget av ditt innehåll på pall.

Ska du frakta något ömtåligt **kräver det mer och starkt skydd** för att klara påfrestningar under transport.

Fullföljer du inte ditt ansvar t.ex. att emballera efter behov **kan ersättning utebli**.



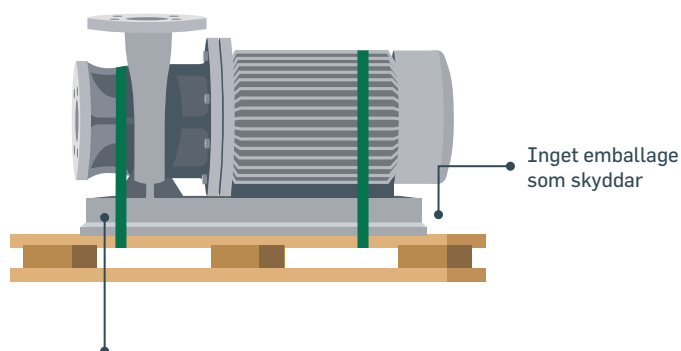
## Vägledning för specialgodis på pall

Mycket av det som fraktas får inte plats i kartong utan **måste placeras och förankras direkt på pall**. Det finns många olika sätt och exempel på hur det utförs bäst, utifrån hur ömtåligt godset är.



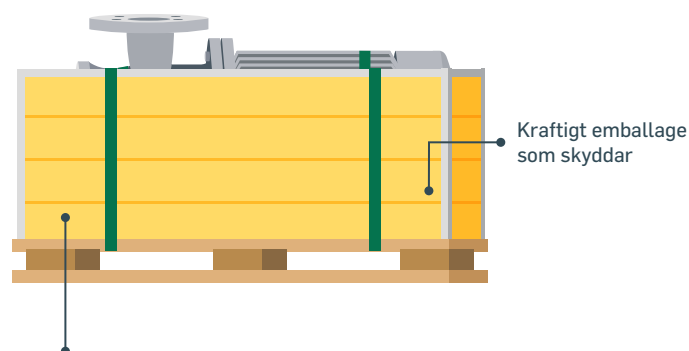
Kontakta gärna **Shiplinks kundservice** innan du ska skicka för att få råd och ideér kring emballering.

Exempel 1



Detta exempel anser avsändaren och fraktbokaren att det inte gör något om det skadas eller blir kantstött. Då behövs inte lika mycket emballage, förutom att det **måste förankras ordentligt**.

Exempel 2



Detta exempel anser avsändaren och fraktbokaren att det är viktigt att det **inte skadas**. Då **behövs** emballage och förankring efter hur ömtåligt det är.



Utöver att emballering förbygger skador på det du fraktar, så **minskar det även skador på annat gods som samlastas**. Dessutom minskar skaderisken för **personalen** på terminal och **chaufförerna** som hanterar godset manuellt.

**Viktiga punkter att följa när du bokar frakt** - Gäller oavsett vilken transportör du använder.

- 1 Emballera rätt** - Godset du skickar måste emballeras efter vad innehållet kräver för att klara transporten.
- 2 Tillåtet eller otillåtet** - Ta reda på om ditt gods är tillåtet att skicka.
- 3 Signerad sändningslista** - Se till att chauffören signerar sändningslistan vid upphämtning, inga undantag!
- 4 Synliga skador vid leverans** - Skador på yttre emballage vid leverans måste antecknas i samband med kvittens.
- 5 Dolda skador** - Skador på innehållet måste meddelas till oss inom 7 dagar från leveransdatum.



Hej!

**Frågor eller funderingar om hur du skyddar ditt innehåll på pall bäst?**

Välkommen att höra av dig till Shiplinks kundservice på telefon, mail eller chatt.



010-20 706 66



kundservice@shiplink.se



shiplink.se