

Handelns betydelse

För Sverige

För Västra Götalands län och dess kommuner

Mars 2023

 Svensk
Handel



- Detaljhandeln omsätter 120 miljarder
- 107 700 arbetar inom handeln
- 4:e plats vad gäller andel som jobbar inom handeln
- Handeln den 4:e största branschen (sett till antal sysselsatta) av alla branscher
- 8:e plats i Sverige vad gäller detaljhandels omsättning per capita
- 2085 nystartade handelsföretag i länet 2021

Västra Götalands län

Handeln och jobben

Sverige län rangordnade efter hur stor andel av den sysselsatta befolkningen som arbetar inom handeln 2021

Län	Andel	Placering
Hallands län	14 %	1
Skåne län	13 %	2
Stockholms län	13 %	3
Västra Götalands län	12 %	4
Jönköpings län	12 %	5
Kronobergs län	12 %	6
Värmlands län	11 %	7
Örebro län	11 %	8
Dalarnas län	11 %	9
Södermanlands län	11 %	10
Västmanlands län	11 %	11
Kalmar län	10 %	12
Uppsala län	10 %	13
Östergötlands län	10 %	14
Jämtlands län	10 %	15
Västernorrlands län	9 %	16
Gävleborgs län	9 %	17
Gotlands län	9 %	18
Västerbottens län	9 %	19
Norrbottnens län	9 %	20
Blekinge län	8 %	21
Genomsnitt	11 %	

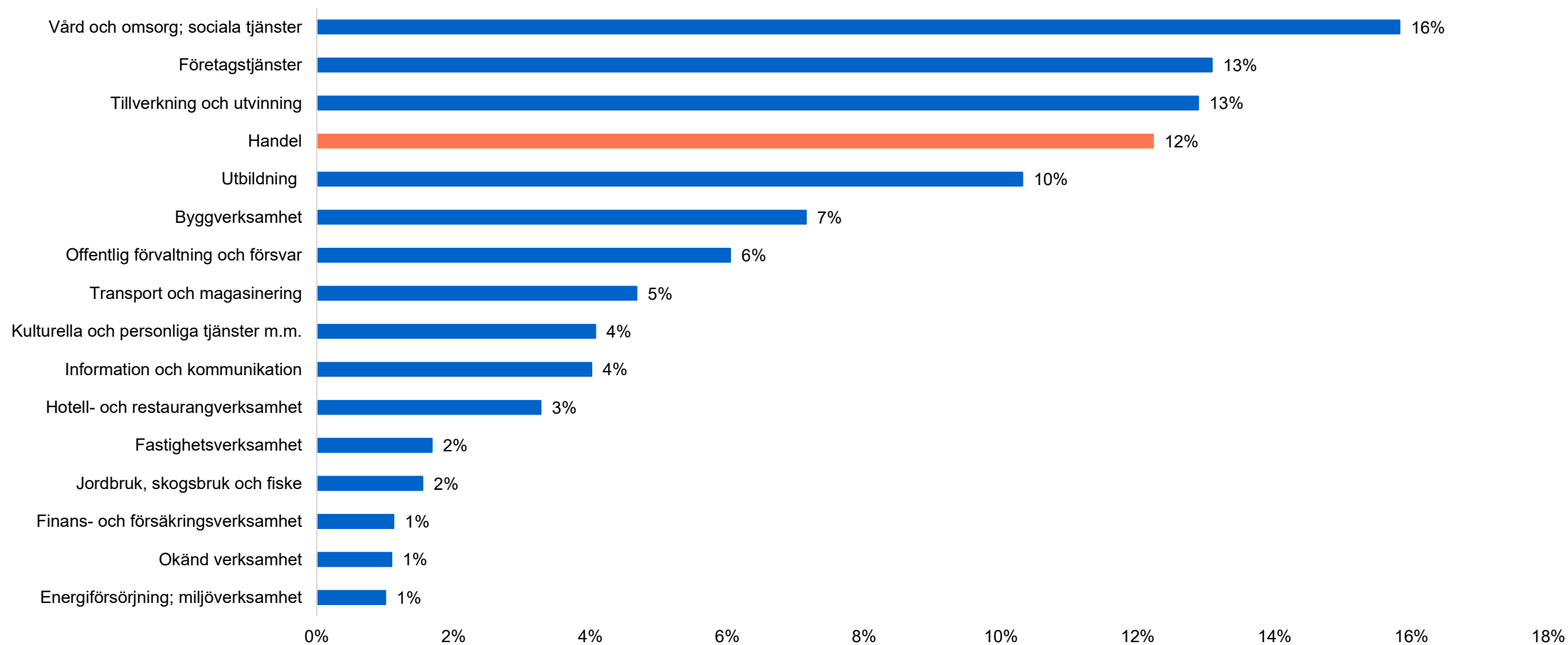
12 % av de sysselsatta arbetar inom handeln.

Länsranking: 4



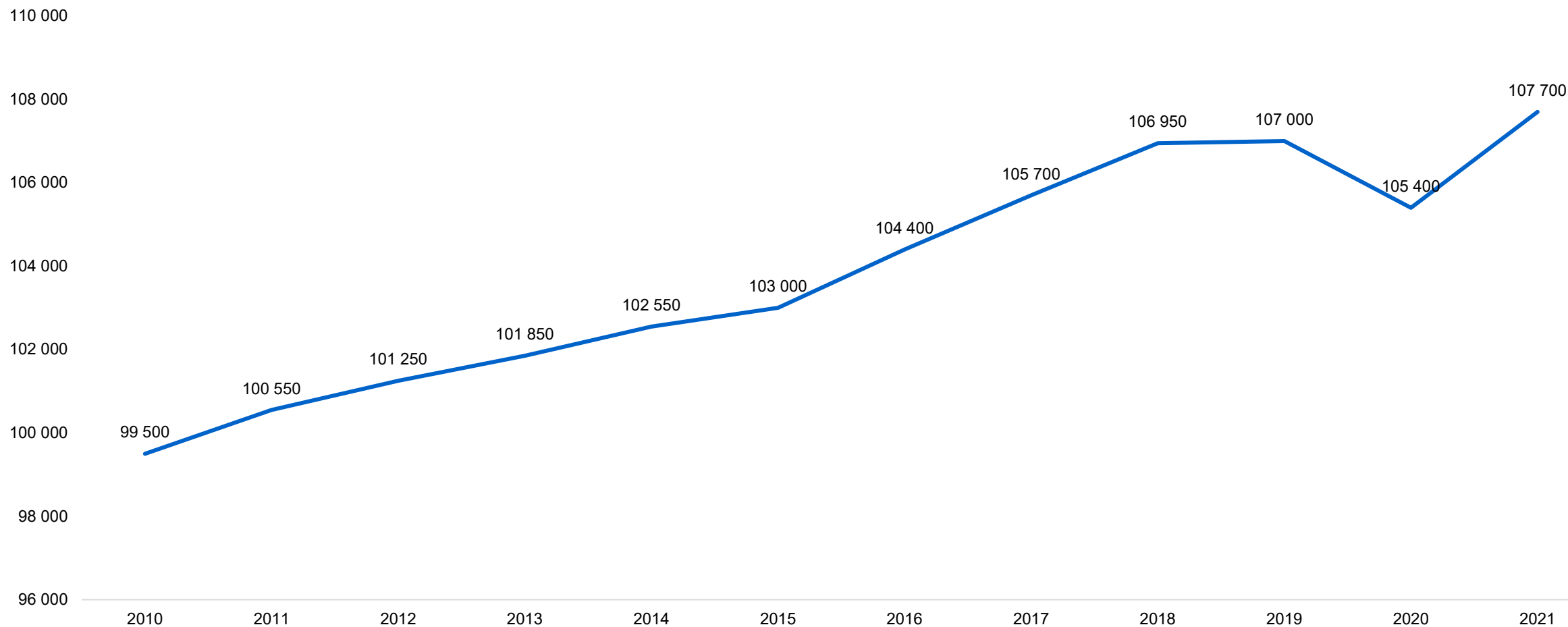
Källa: Siffror för 2021 från SCB (RAMS). Sysselsättning avser dagbefolkning i åldern 16-74 år. Inkluderar inte sysselsatta i utlandet. Handeln innefattar SNI 45, 46 och 47 (handel med motorfordon m.m., parti- och detaljhandeln).

I svensk och europeisk statistik utgörs handelsbranschen av parti- och detaljhandeln inklusive handeln med motorfordon m.m. Svensk Handel har medlemsföretag i alla tre delbranscher. År 2021 arbetade 11,7 procent av alla sysselsatta i Sverige (privat och offentlig sektor) inom handeln, vilket gör handeln till den största branschen inom näringslivet. I diagrammet redovisas handelns storlek i Västra Götalands län.



Västra Götalands län

Antal sysselsatta inom handeln över tid



Källa: Siffror för 2010 - 2021 från SCB (RAMS). Sysselsättning avser dagbefolkning i åldern 16-74 år. Inkluderar inte sysselsatta i utlandet. Handeln innefattar SNI 45, 46 och 47 (handel med motorfordon m.m., parti- och detaljhandeln).

Västra Götalands län

Antal sysselsatta inom handeln



Västra Götalands läns kommuner rangordnade efter antal sysselsatta inom handeln 2021

Kommun	Detaljhandel	Partihandel	Handel med motorfordon m.m.	Totalt
Göteborg	18 300	15 900	5 000	39 150
Borås	5 950	4 000	1 050	11 000
Mölndal	2 650	4 450	1 300	8 450
Uddevalla	2 400	700	600	3 600
Kungälv	1 250	1 850	550	3 650
Skövde	1 800	700	700	3 150
Trollhättan	1 950	600	550	3 100
Partille	1 250	1 300	350	2 900
Härryda	800	1 500	300	2 550
Alingsås	1 250	850	400	2 500
Lidköping	1 150	650	450	2 250
Skara	500	1 050	150	1 700
Mark	750	500	350	1 550
Ulricehamn	700	650	150	1 500
Strömstad	1 300	150	100	1 500
Stenungsund	750	400	250	1 400
Falköping	650	350	350	1 350
Lerum	700	400	700	1 250
Vänersborg	700	150	350	1 250
Mariestad	650	400	250	1 250
Vara	400	400	200	1 000
Ale	500	150	150	800
Tanum	600	100	100	800
Orust	400	200	100	700
Svenljunga	200	400	50	650
Totalt	47 550	37 800	13 900	99 100

Anm.: Siffrorna i tabellen är avrundade till närmsta 50-tal

Källa: Siffror för 2021 från SCB (RAMS). Sysselsättning avser dagbefolkning i åldern 16-74 år. Inkluderar inte sysselsatta i utlandet. Handeln innefattar SNI 45, 46 och 47 (Handel med motorfordon m.m., parti- och detaljhandeln).

Västra Götalands län

Antal sysselsatta inom handeln



Västra Götalands läns kommuner rangordnade efter antal sysselsatta inom handeln 2021

Kommun	Detaljhandel	Partihandel	Handel med motorfordon m.m.	Totalt
Tibro	250	300	50	600
Munkedal	250	250	150	600
Tjörn	350	200	50	550
Tranemo	150	300	50	550
Sotenäs	250	250	0	500
Åmål	300	100	150	500
Tidaholm	200	200	50	450
Öckerö	300	100	0	450
Mellerud	250	100	100	450
Vårgårda	200	150	50	400
Götene	200	150	50	400
Lysekil	300	50	50	350
Lilla Edet	150	100	100	350
Bollebygd	150	150	50	350
Grästorp	100	150	0	300
Bengtsfors	200	0	50	250
Herrljunga	150	100	0	250
Hjo	150	50	50	250
Töreboda	150	100	50	250
Dals-Ed	150	50	50	250
Essunga	150	50	50	200
Karlsborg	150	0	50	150
Färgelanda	100	0	0	100
Gullspång	50	0	0	100
Totalt	52 000	40 700	14 950	107 700



Anm.: Siffrorna i tabellen är avrundade till närmsta 50-tal.

Källa: Siffror för 2021 från SCB (RAMS). Sysselsättning avser dagbefolkning i åldern 16-74 år. Inkluderar inte sysselsatta i utlandet. Handeln innefattar SNI 45, 46 och 47 (Handel med motorfordon m.m., parti- och detaljhandel).

Västra Götalands län

Antal sysselsatta inom handeln



Västra Götalands läns kommuner rangordnade efter andel sysselsatta som arbetar inom handeln 2021

Kommun	Andel		Andel
Strömstad	25%	Trollhättan	11%
Partille	23%	Göteborg	11%
Skara	19%	Stenungsund	10%
Kungälv	19%	Dals-Ed	10%
Borås	18%	Åmål	10%
Tibro	16%	Falköping	10%
Svenljunga	16%	Ale	9%
Munkedal	15%	Tranemo	9%
Härryda	15%	Skövde	9%
Alingsås	15%	Lilla Edet	9%
Ulricehamn	15%	Tidaholm	9%
Uddevalla	14%	Vänersborg	9%
Tanum	14%	Hjo	8%
Grästorp	14%	Essunga	8%
Orust	13%	Vårgårda	7%
Sotenäs	13%	Töreboda	6%
Mark	12%	Herrljunga	6%
Mariestad	12%	Bengtsfors	6%
Mellerud	12%	Lysekil	6%
Vara	12%	Färgelanda	6%
Lidköping	12%	Götene	6%
Öckerö	11%	Karlsborg	6%
Bollebygd	11%	Gullspång	5%
Lerum	11%		
Tjörn	11%		

Källa: Siffror för 2021 från SCB (RAMS). Sysselsättning avser dagbefolkning i åldern 16-74 år. Inkluderar inte sysselsatta i utlandet. Handeln innefattar SNI 45, 46 och 47 (Handel med motorfordon m.m., parti- och detaljhandeln).

Västra Götalands län

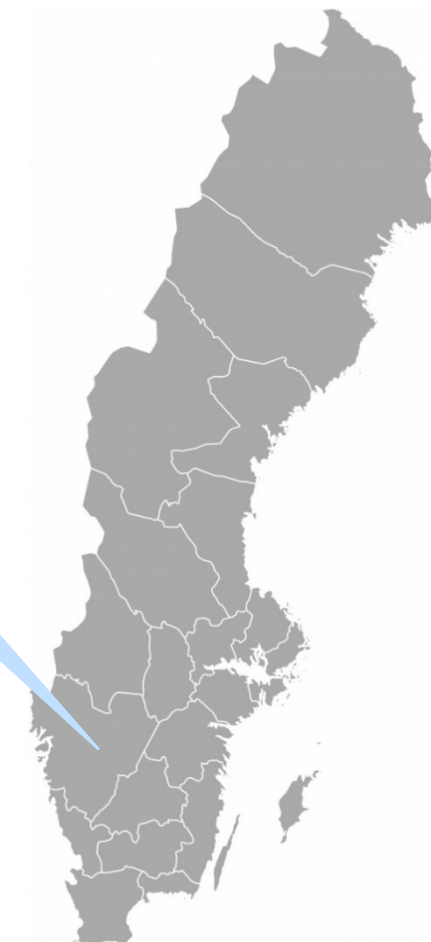
Detaljhandelns omsättning per invånare



Sveriges län rangordnade efter hur mycket som omsätts inom detaljhandeln per invånare 2021

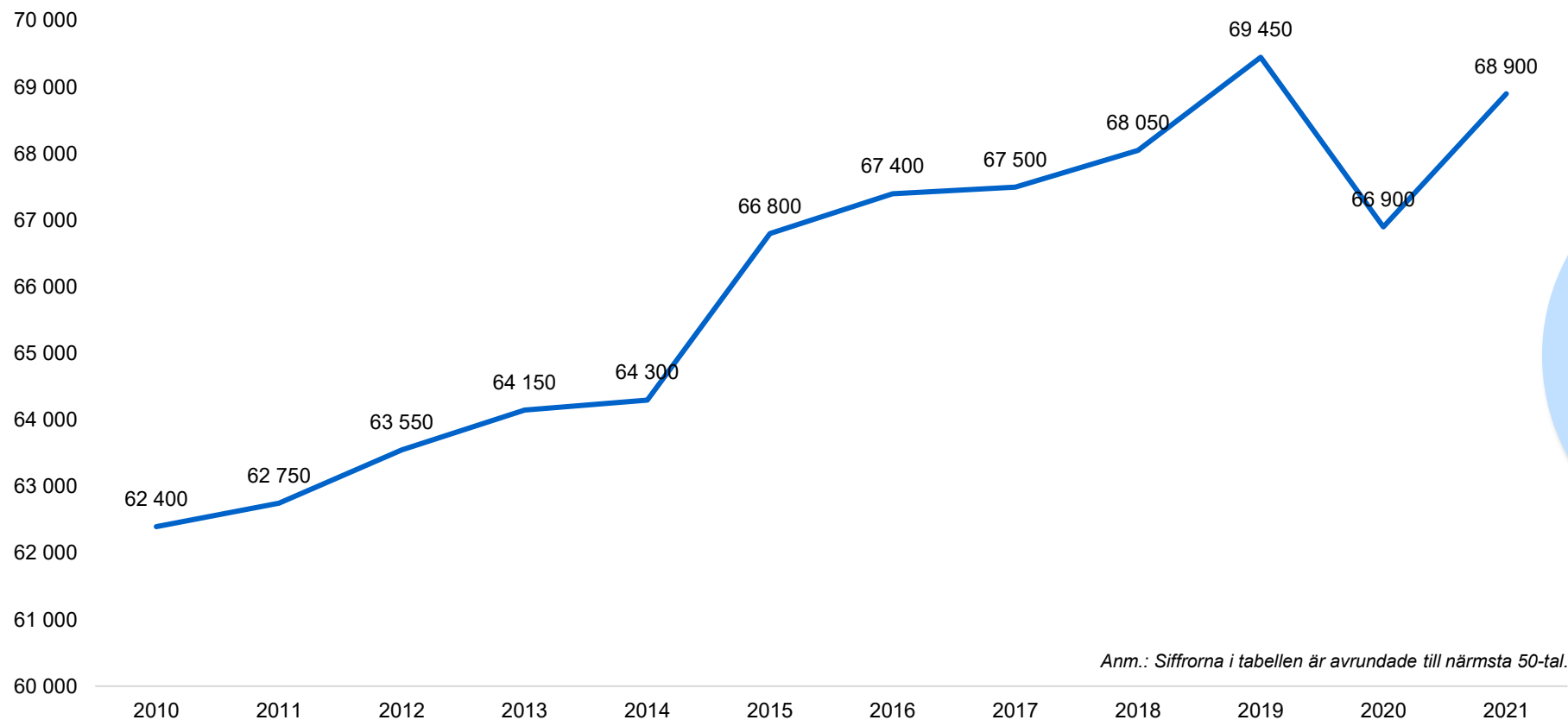
Län	Omsättning dagligvaruhandeln per capita (kr)	Omsättning sällanköpsvaruhandeln per capita (kr)	Omsättning hela detaljhandeln per capita (kr)	Placering (sorterad efter hela detaljhandeln)
Hallands län	39 350	43 300	83 100	1
Gotlands län	42 750	32 450	78 650	2
Värmlands län	44 150	33 150	75 350	3
Stockholms län	36 400	35 350	71 900	4
Jämtlands län	41 450	27 300	71 650	5
Norrbottnens län	38 050	29 000	71 600	6
Västerbottens län	43 150	32 200	70 800	7
Västra Götalands län	36 550	32 450	68 900	8
Kalmar län	36 150	31 800	68 650	9
Västmanlands län	36 100	31 650	67 800	10
Dalarnas län	35 950	29 750	67 550	11
Västernorrlands län	37 400	30 600	67 100	12
Kronobergs län	35 000	32 950	66 950	13
Östergötlands län	33 650	31 500	66 600	14
Örebro län	34 100	31 500	65 650	15
Skåne län	34 300	31 150	65 550	16
Jönköpings län	34 300	29 600	64 400	17
Gävleborgs län	34 950	27 650	63 100	18
Blekinge län	36 100	26 000	62 400	19
Södermanlands län	35 700	24 850	60 950	20
Uppsala län	33 250	26 900	60 400	21
Genomsnitt Sverige	32 900	31 000	68 250	

68 900 kronor per invånare omsätts inom detaljhandeln i Västra Götalands län.
Länsranking: 8



Anm.: Siffrorna i tabellen är avrundade till närmaste 50-tal.

Detaljhandelns omsättning per invånare, 2010-2021



Anm.: Siffrorna i tabellen är avrundade till närmsta 50-tal.

Detaljhandelns omsättning per capita i Västra Götalands län var **68 900 kronor** per invånare 2021. Statistiken baseras på detaljhandelns totala omsättning i länet. I det inkluderas all försäljning inom detaljhandeln, dvs både invånarnas och turisternas konsumtion.

Västra Götalands län

Detaljhandelns omsättning per capita

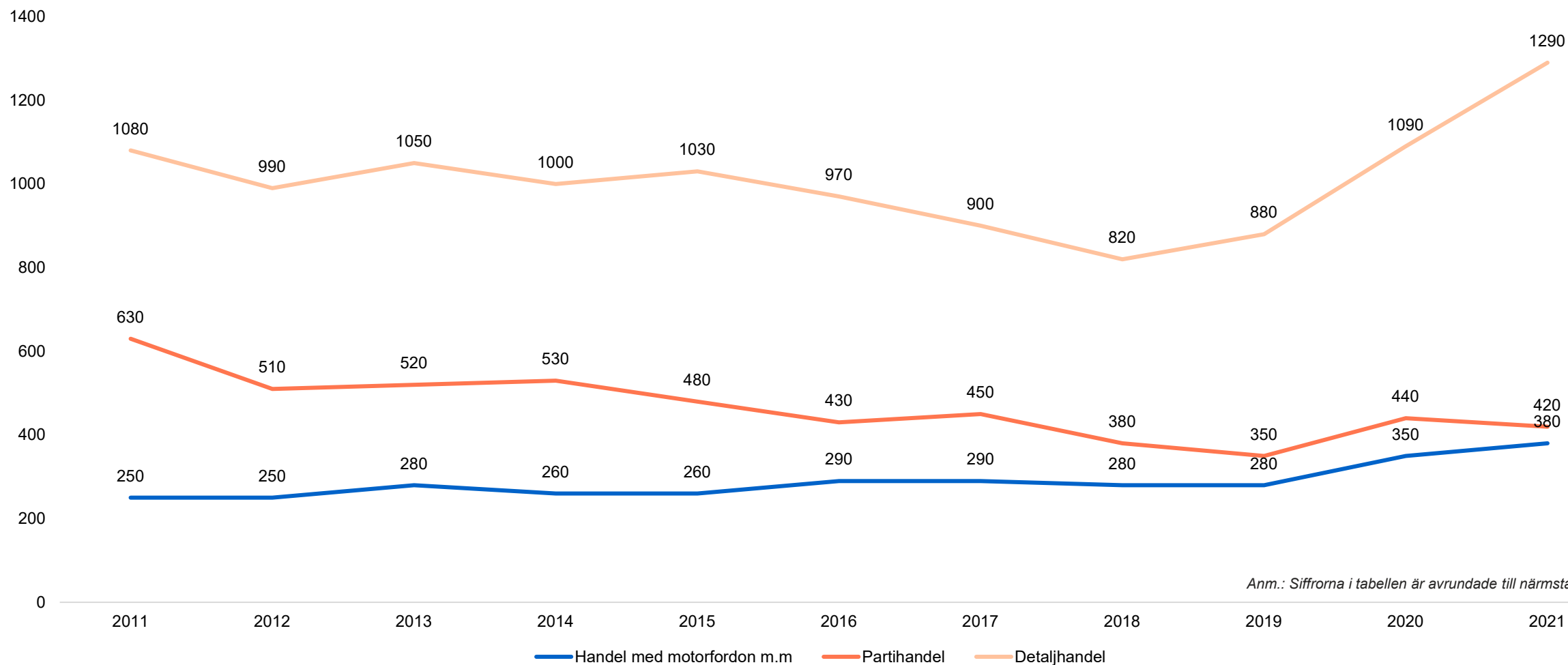


Västra Götalands läns kommuner rangordnade efter detaljhandelns omsättning per capita 2021

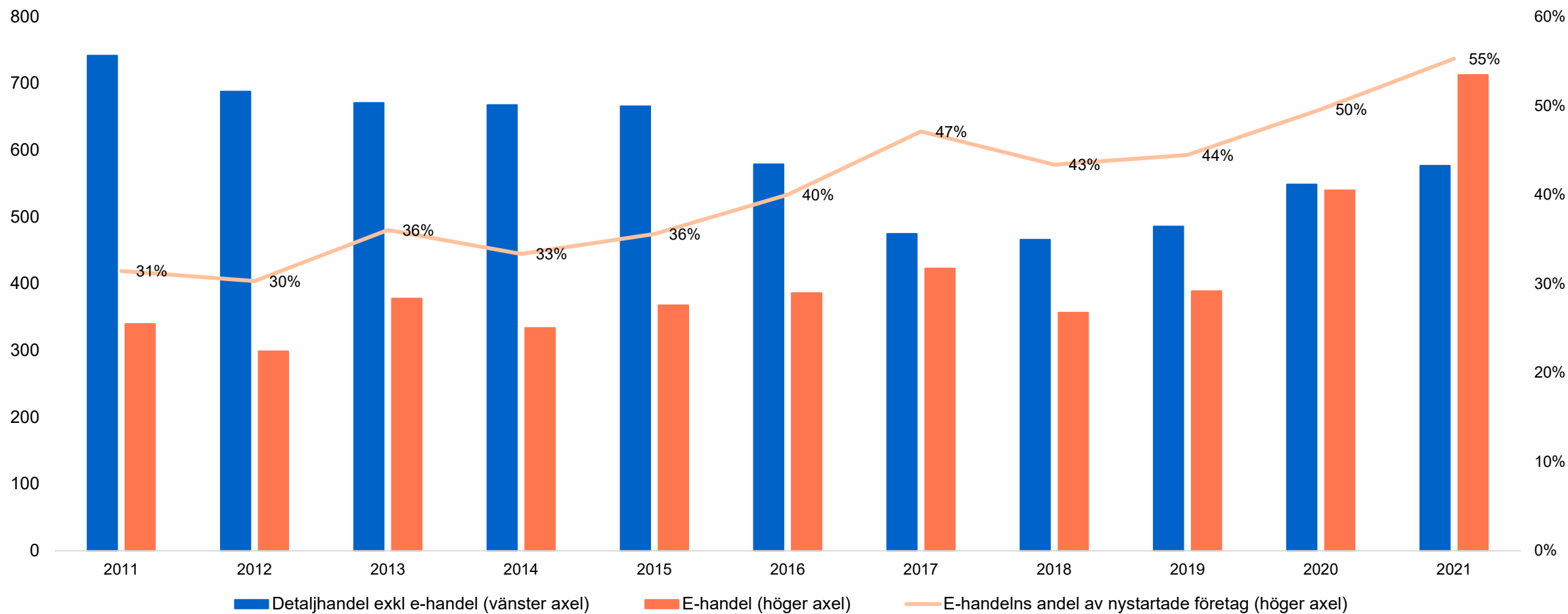
Kommun	Omsättning per capita (kr)	Kommun	Omsättning per capita (kr)
Strömstad	229 500	Tjörn	49 350
Tanum	116 250	Bengtsfors	48 550
Uddevalla	105 650	Öckerö	48 500
Skövde	88 400	Tibro	48 300
Trollhättan	81 200	Munkedal	48 150
Göteborg	77 250	Svenljunga	45 450
Lidköping	76 600	Karlsborg	45 100
Alingsås	74 850	Herrljunga	44 650
Sotenäs	74 100	Grästorp	44 500
Mölndal	73 050	Värgårda	43 750
Borås	70 800	Hjo	43 550
Partille	68 850	Tidaholm	41 850
Skara	68 150	Essunga	40 900
Kungälv	66 250	Götene	40 650
Ulricehamn	66 050	Vänersborg	40 500
Mariestad	65 200	Gullspång	40 150
Åmål	64 300	Ale	38 650
Stenungsund	64 300	Lerum	38 250
Dals-Ed	62 850	Bollebygd	35 400
Mellerud	61 050	Töreboda	35 100
Orust	56 150	Färgelanda	34 500
Mark	55 400	Tranemo	34 350
Falköping	52 850	Härryda	32 850
Lysekil	50 350	Lilla Edet	25 150
Vara	47 850		
Genomsnitt riket	66 250		

Anm.: Siffrorna i tabellen är avrundade till närmsta 50-tal.

Län	Detaljhandel	Partihandel	Handel med motorfordon m.m.	Antal nystartade handelsföretag 2021	Andel handelsföretag av nystartade företag 2021
Blekinge län	107	30	34	171	18%
Jönköpings län	245	83	83	411	18%
Västmanlands län	192	51	76	319	18%
Hallands län	273	81	81	435	17%
Kronobergs län	134	39	44	217	17%
Örebro län	193	57	69	319	17%
Södermanlands län	204	54	61	319	17%
Skåne län	1121	366	318	1805	16%
Västra Götalands län	1290	416	379	2085	16%
Östergötlands län	275	73	90	438	16%
Värmlands län	145	33	69	247	15%
Uppsala län	248	78	84	410	15%
Gävleborgs län	135	45	58	238	14%
Kalmar län	116	39	37	192	14%
Västernorrlands län	120	39	43	202	13%
Stockholms län	2 059	686	341	3086	13%
Dalarnas län	126	38	50	214	12%
Västerbottens län	104	39	47	190	12%
Norrbottnens län	96	28	51	175	12%
Gotlands län	34	7	5	46	10%
Jämtlands län	53	21	21	95	9%
Riket	7270	2303	2041	11614	15%



Anm.: Siffrorna i tabellen är avrundade till närmsta 10-tal.



SH Svensk
Handel